

Dépistage organisé du **cancer du côlon-rectum**

en Midi-Pyrénées
en 2013-2014

Indicateurs et cartographie

Septembre 2015



Méthodologie

Sources de données sur le dépistage organisé

Les données proviennent des huit centres départementaux de dépistage de Midi-Pyrénées.

Le dépistage organisé du cancer du côlon a été mis en place en 2008 et depuis 2010, il couvre tous les départements français à l'exception de Mayotte (devenu département français le 31 mars 2011). Il concerne les personnes âgées de 50 à 74 ans à risque moyen de cancer colorectal, qui sont invitées à se faire dépister tous les deux ans. Le taux de participation est calculé sur deux ans, période au cours de laquelle l'ensemble de la population concernée d'un département est invitée à participer au dépistage.

Chaque centre départemental de dépistage a fourni le nombre de personnes invitées en 2013 ou en 2014 et le nombre de personnes dépistées en 2013 ou en 2014.

Selon les centres, ces données ont été fournies pour chaque canton du département ou bien selon la commune de résidence de la personne invitée ou dépistée. Seules les personnes résidant dans le département du centre de dépistage ont été comptabilisées.

Le taux de participation au dépistage organisé du cancer du côlon sur la période 2013-2014 calculé dans ce document correspond à la somme des personnes dépistées en 2013 ou en 2014 rapportée à la somme des personnes invitées en 2013 ou en 2014.

Pour la cartographie des données cantonales, une discrétisation par quintile a été utilisée (chaque groupe représente 20% des cantons).

Par ailleurs, à chaque canton est associé un tableau listant les cantons ayant les taux de dépistage les plus élevés et les moins élevés (20 pour la région et 10 pour les départements).

Selon l'InVs¹, le taux de participation au dépistage du cancer colorectal est de 29,8% en moyenne en France entière en 2013-2014. Ce taux est calculé en prenant comme dénominateur, les populations moyennes des 50-74 ans en 2013-2014 (à partir des projections de populations de l'Insee) et en excluant le nombre de personnes à risque élevé, voire très élevé, qui bénéficient d'un suivi spécifique.

Le référentiel européen préconise un taux de participation de la population cible supérieur ou égal à 45% pour que le programme de dépistage soit coût-efficace.

¹ Participation au programme national de dépistage organisé du cancer colorectal – Années 2013-2014 - InVs

Le dépistage organisé dans les départements en 2013-2014

Sur la période 2013-2014, **près de 197 000 personnes** de la région ont été dépistées, soit 24,4% **des personnes invitées**.

Ce taux de participation varie d'un département à l'autre : de 21,5% en Haute-Garonne à 30,4% dans le Lot.

Selon l'InVs² (1), Midi-Pyrénées fait partie, en 2013-2014, des cinq régions qui ont les plus faibles taux de dépistage en France métropolitaine, après la Corse, l'Île-de-France, le Languedoc-Roussillon et le Nord-Pas-de-Calais.

Nombre de personnes invitées, dépistées et taux de participation au dépistage organisé du cancer sur la période 2013-2014 dans les départements

	Personnes Invitées*	Personnes Dépistées*	Taux de participation au dépistage organisé (%)
Ariège	44 369	11 406	25,7
Aveyron	76 775	20 570	26,8
Haute-Garonne	302 064	64 809	21,5
Gers	56 374	15 788	28,0
Lot	58 887	17 908	30,4
Hautes-Pyrénées	74 006	20 112	27,2
Tarn	114 404	27 294	23,9
Tarn-et-Garonne	78 028	18 858	24,2
Midi-Pyrénées	804 907	196 745	24,4

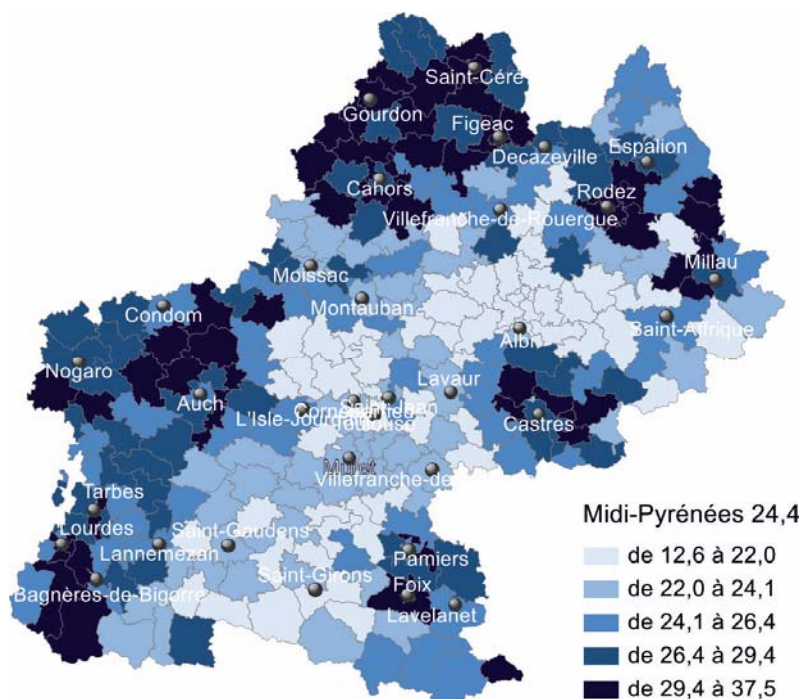
*seules les personnes domiciliées dans le département concerné ont été comptabilisées

Source : Centres de dépistage des départements de Midi-Pyrénées - Exploitation Orsmip

² Participation au programme national de dépistage organisé du cancer colorectal – Années 2013-2014 -InVs

1. Le dépistage du cancer du côlon dans les cantons de la région en 2013-2014

Taux de **dépistage organisé** du cancer du côlon en 2013-2014 parmi les personnes âgées de 50-74 ans



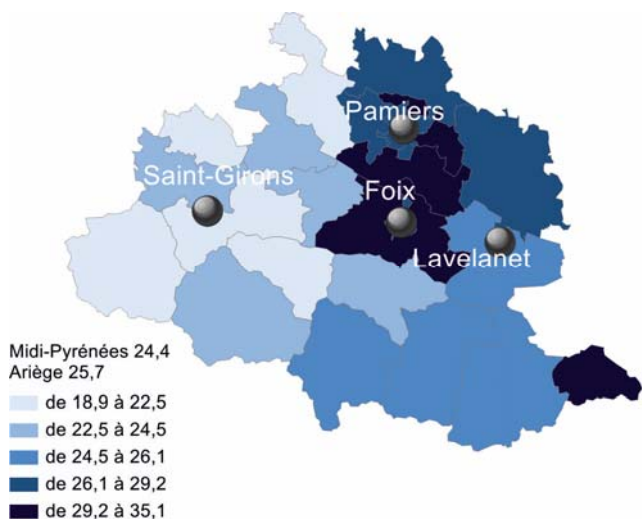
Source : Centres de dépistage des départements de Midi-Pyrénées, Insee RP2012 – Exploitation Orsmip

Les 20 cantons aux taux les plus faibles	Taux DO	Les 20 cantons aux taux les plus élevés	Taux DO
Valence-d'Albigeois (81)	12,6	Lauzès (46)	32,4
Valderiès (81)	15,1	Cahors-Nord-Est (46)	32,5
Alban (81)	15,4	Figeac-Est (46)	32,6
Salvagnac (81)	15,8	Castres-Ouest (81)	32,7
Albi-Nord-Ouest (81)	18,1	Rodez-Est (12)	33,0
Lanta (31)	18,2	Cahors-Nord-Ouest (46)	33,0
Monestiés (81)	18,6	Rodez-Ouest (12)	33,0
Albi-Nord-Est (81)	18,7	Catus (46)	33,1
Montesquieu-Volvestre (31)	18,9	Saint-Céré (46)	33,4
Cuq-Toulza (81)	18,9	Rodez-Nord (12)	33,4
Sainte-Croix-Volvestre (09)	18,9	Cazals (46)	33,9
Albi (81)	19,1	Figeac-Ouest (46)	34,2
Rignac (12)	19,2	Puy-l'Évêque (46)	34,3
Mauléon-Barousse (65)	19,2	Brassac (81)	34,7
Toulouse (31)	19,2	Payrac (46)	35,0
Cornus (12)	19,3	Quérigut (09)	35,1
Pampelonne (81)	19,3	Millau-Ouest (12)	35,6
Castillon-en-Couserans (09)	19,4	Auch-Sud-Est-Seissan (32)	35,8
Cintegabelle (31)	19,4	Fleurance (32)	36,3
Cologne (32)	19,5	Lourdes-Ouest (65)	37,5

2. L'analyse par département, données cantonales

En Ariège

Taux de dépistage organisé du cancer du côlon en 2013-2014

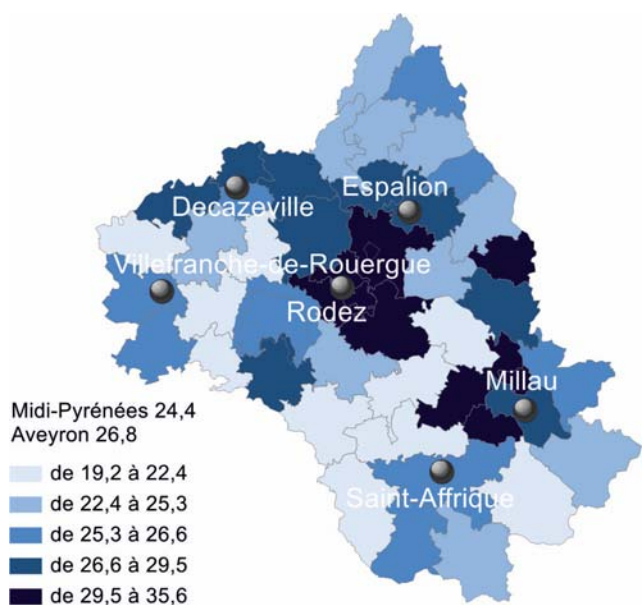


Les 10 cantons aux taux les plus faibles	Taux DO	Les 10 cantons aux taux les plus élevés	Taux DO
Sainte-Croix-Volvestre	18,9	Cabannes	25,1
Castillon-en-Couserans	19,4	Saverdun	26,1
Saint-Girons	19,6	Pamiers	26,2
Fossat	20,2	Pamiers-Ouest	28,9
Massat	21,5	Foix-Ville	28,9
Saint-Lizier	22,5	Mirepoix	28,9
Oust	22,8	Varilhes	29,2
Bastide-de-Sérou	22,9	Foix-Rural	31,2
Tarascon-sur-Ariège	23,2	Pamiers-Est	31,9
Mas-d'Azil	24,1	Quérigut	35,1

Source : Centres de dépistage des départements de Midi-Pyrénées, Insee RP2012
Exploitation Orsmip

En Aveyron

Taux de dépistage organisé du cancer du côlon en 2013-2014

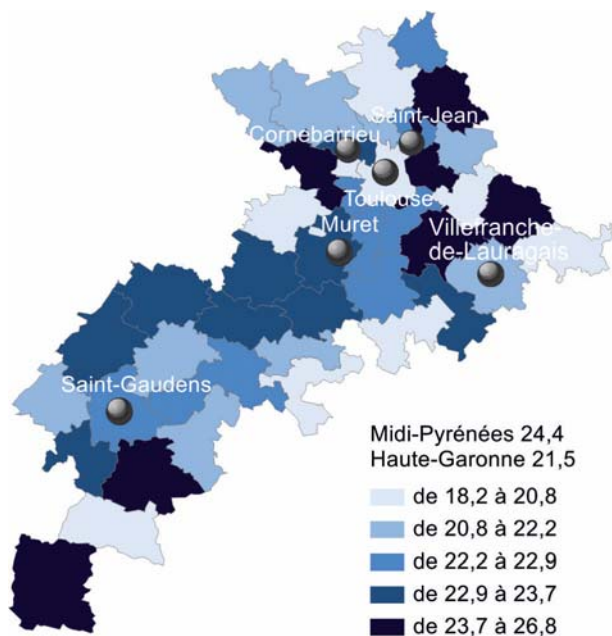


Les 10 cantons aux taux les plus faibles	Taux DO	Les 10 cantons aux taux les plus élevés	Taux DO
Rignac	19,2	Sévérac-le-Château	29,4
Cornus	19,3	Bozouls	29,5
Vézins-de-Lévézou	20,5	Pont-de-Salars	29,5
Saint-Rome-de-Tarn	20,8	Saint-Beauzély	30,5
Rieupeyroux	21,1	Millau-Est	32,3
Réquista	21,4	Campagnac	32,3
Saint-Sernin-sur-Rance	21,5	Rodez-Est	33,0
Salvetat-Peyralès	21,6	Rodez-Ouest	33,0
Villeneuve	22,1	Rodez-Nord	33,4
Salles-Curan	22,2	Millau-Ouest	35,6

Source : Centres de dépistage des départements de Midi-Pyrénées, Insee RP2012
Exploitation Orsmip

En Haute-Garonne

Taux de dépistage organisé du cancer du côlon en 2013-2014

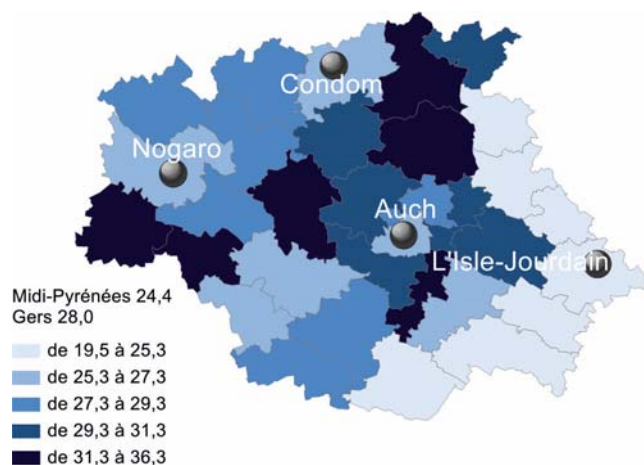


Les 10 cantons aux taux les plus faibles	Taux DO	Les 10 cantons aux taux les plus élevés	Taux DO
Lanta	18,2	Carbonne	23,4
Montesquieu-Volvestre	18,9	Nailloux	23,5
Toulouse	19,2	Toulouse 9 ^e Canton	23,7
Cintegabelle	19,4	Léguévin	23,7
Toulouse 13 ^e Canton	19,6	Aspet	23,8
Saint-Béat	19,8	Montgiscard	23,8
Saint-Lys	19,9	Caraman	23,9
Revel	19,9	Montastruc-la-Conseillère	24,1
Fronton	20,2	Toulouse 8 ^e Canton	24,6
Verfeil	20,8	Bagnères-de-Luchon	26,8

Source : Centres de dépistage des départements de Midi-Pyrénées, Insee RP2012 – Exploitation Orsmip

Dans le Gers

Taux de dépistage organisé du cancer du côlon en 2013-2014

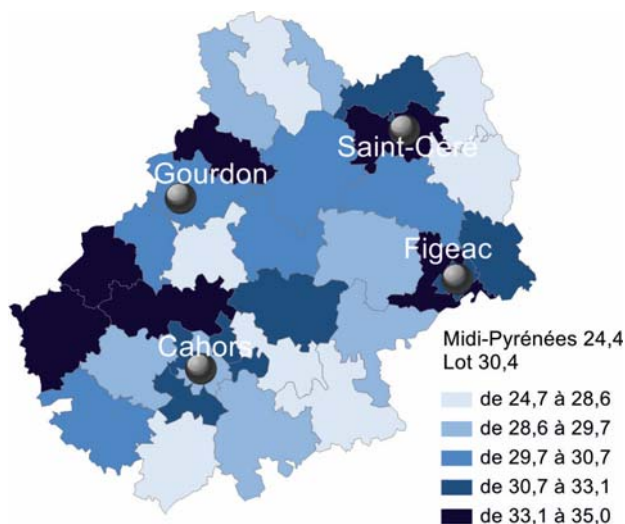


Les 10 cantons aux taux les plus faibles	Taux DO	Les 10 cantons aux taux les plus élevés	Taux DO
Cologne	19,5	Auch-Sud-Ouest	29,4
Lombez	22,6	Jegun	29,4
Masseube	23,2	Auch-Nord-Est	29,5
Samatan	24,2	Valence-sur-Baïse	30,1
Mauvezin	24,4	Lectoure	31,3
Saint-Clar	24,4	Plaisance	31,9
Isle-Jourdain	25,1	Riscle	31,9
Montesquiou	25,3	Vic-Fezensac	32,0
Condom	25,9	Auch-Sud-Est-Seissan	35,8
Auch	26,1	Fleurance	36,3

Source : Centres de dépistage des départements de Midi-Pyrénées, Insee RP2012 – Exploitation Orsmip

Dans le Lot

Taux de dépistage organisé du cancer du côlon en 2013-2014

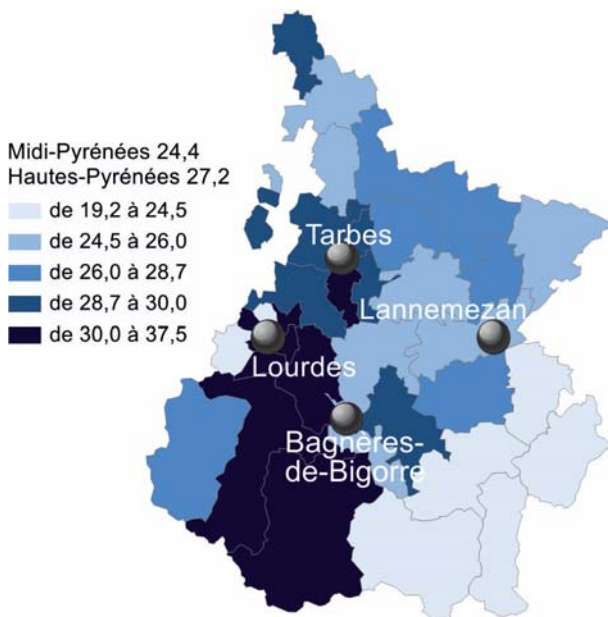


Les 10 cantons aux taux les plus faibles	Taux DO	Les 10 cantons aux taux les plus élevés	Taux DO
Limogne-en-Quercy	24,7	Lauzès	32,4
Saint-Géry	25,0	Cahors-Nord-Est	32,5
Latronquière	26,5	Figeac-Est	32,6
Saint-Germain-du-Bel-Air	26,8	Cahors-Nord-Ouest	33,0
Sousceyrac	26,8	Catus	33,1
Castelnaud-Montratier	27,0	Saint-Céré	33,4
Martel	28,2	Cazals	33,9
Livernon	28,6	Figeac-Ouest	34,2
Luzech	28,6	Puy-l'Évêque	34,3
Souillac	28,7	Payrac	35,0

Source : Centres de dépistage des départements de Midi-Pyrénées, Insee RP2012 – Exploitation Orsmip

Dans les Hautes-Pyrénées

Taux de dépistage organisé du cancer du côlon en 2013-2014

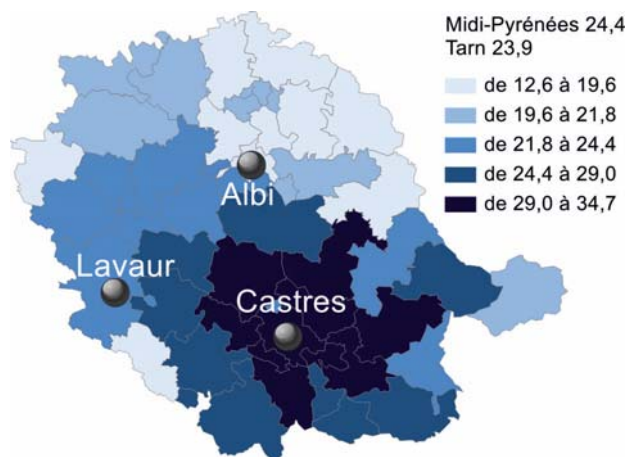


Les 10 cantons aux taux les plus faibles	Taux DO	Les 10 cantons aux taux les plus élevés	Taux DO
Mauléon-Barousse	19,2	Séméac	28,8
Bordères-Louron	22,2	Ossun	29,2
Arreau	22,3	Campan	29,3
Vielle-Aure	22,6	Aureilhan	29,9
Saint-Laurent-de-Neste	23,8	Argelès-Gazost	30,0
Saint-Pé-de-Bigorre	24,2	Laloubère	30,1
Tarbes	24,4	Lourdes	30,9
Castelnaud-Magnoac	24,5	Luz-Saint-Sauveur	30,9
Tournay	24,6	Lourdes-Est	32,0
Maubourguet	25,0	Lourdes-Ouest	37,5

Source : Centres de dépistage des départements de Midi-Pyrénées, Insee RP2012 – Exploitation Orsmip

Dans le Tarn

Taux de dépistage organisé du cancer du côlon en 2013-2014

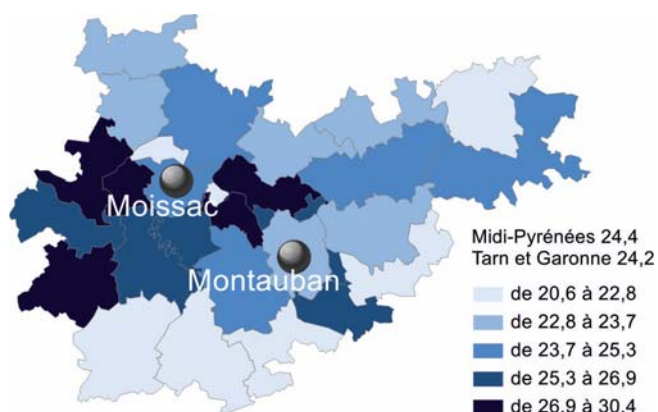


Les 10 cantons aux taux les plus faibles	Taux DO	Les 10 cantons aux taux les plus élevés	Taux DO
Valence-d'Albigeois	12,6	Mazamet-Sud-Ouest	28,9
Valderiès	15,1	Montredon-Labessonnié	29,0
Alban	15,4	Castres	29,1
Salvagnac	15,8	Labruguière	29,4
Albi-Nord-Ouest	18,1	Mazamet-Nord-Est	29,9
Monestiés	18,6	Vielmur-sur-Agout	30,5
Albi-Nord-Est	18,7	Lautrec	30,5
Cuq-Toulza	18,9	Roquecourbe	32,4
Albi	19,1	Castres-Ouest	32,7
Pampelonne	19,3	Brassac	34,7

Source : Centres de dépistage des départements de Midi-Pyrénées, Insee RP2012 – Exploitation Orsmip

Dans le Tarn et Garonne

Taux de dépistage organisé du cancer du côlon en 2013-2014



Les 10 cantons aux taux les plus faibles	Taux DO	Les 10 cantons aux taux les plus élevés	Taux DO
Verdun-sur-Garonne	20,6	Montauban 1 ^{er} Canton	25,3
Caylus	21,0	Castelsarrasin	25,8
Beaumont-de-Lomagne	21,8	St-Nicolas-de-la-Grave	26,1
Grisolles	21,8	Montauban 3 ^e Canton	26,1
Monclar-de-Quercy	22,2	Auvillar	26,3
Moissac 2 ^e Canton	22,5	Lafrançaise	26,9
Bourg-de-Visa	22,8	Moissac 1 ^{er} Canton	27,8
Montaigu-de-Quercy	23,0	Valence	27,9
Molières	23,1	Castelsarrasin 2 ^e Canton	28,8
Montpezat-de-Quercy	23,2	Lavit	30,4

Source : Centres de dépistage des départements de Midi-Pyrénées, Insee RP2012 – Exploitation Orsmip