

Dépistage organisé et dépistage individuel du **cancer du sein**

en Midi-Pyrénées
en 2013-2014

Indicateurs et cartographie

Septembre 2015



Méthodologie

Sources de données sur le dépistage organisé

Les données proviennent des huit centres départementaux de dépistage de Midi-Pyrénées.

Le dépistage organisé du cancer du sein concerne les femmes âgées de 50 à 74 ans. Les personnes sont invitées par le centre de dépistage à se rendre dans un centre de radiologie agréé de leur département tous les deux ans, c'est pourquoi une période de deux années est nécessaire pour recouvrir l'ensemble des femmes concernées.

Chaque centre de dépistage a fourni le nombre de femmes invitées en 2013 ou en 2014 et le nombre de femmes dépistées en 2013 ou en 2014.

Selon les centres, ces données ont été fournies pour chaque canton du département ou bien selon la commune de résidence de la personne invitée ou dépistée.

Seules les femmes résidant dans le département du centre de dépistage ont été comptabilisées.

Sources de données sur le dépistage individuel

La base de données SIAM-ERASME régional pour le régime général (**sans les SLM** –Sections Locales Mutualistes), les bases de données de la MSA et celles du RSI, pour les années 2013 et 2014.

Ces bases de données sont fournies par l'ARS.

Les indicateurs calculés

- **Le taux de participation au dépistage organisé** du cancer du sein sur la période 2013-2014 dans les départements correspond à la somme des femmes dépistées en 2013 ou en 2014 rapportée à la somme des femmes invitées en 2013 ou en 2014.

- **Un second taux de dépistage organisé** est calculé en rapportant le nombre de femmes dépistées en 2013-2014, à la population des femmes âgées de 50-74 ans au RP 2012 de l'Insee (dernières données disponibles au niveau infra-départemental).

- **L'estimation du taux de dépistage individuel** est calculé, pour chaque régime, à partir du nombre de femmes ayant eu au moins un acte de dépistage individuel (Code QEQK001) remboursé en 2013-2014, rapporté à la population des femmes âgées de 50-74 ans, soit 435 124 femmes de Midi-Pyrénées au RP 2012 (dernières données disponibles au niveau infra-départemental).

Il est important de noter que le regroupement des données du dépistage individuel sur une période de deux années peut **surestimer** les taux de dépistage puisque certaines femmes se font dépister annuellement (sont donc comptées deux fois).

De plus, il est impossible de différencier les actes de DI, de diagnostic et de surveillance. Par ailleurs, pour le régime général, les données ne comptent pas les femmes des sections locales mutualistes du régime général (SLM), ce qui **sous-estime** le taux de dépistage individuel : en 2010-2011 les femmes des SLM représentaient 18% des femmes dépistées en Midi-Pyrénées, part qui variait de 13% à 21% selon les départements.

Les taux du dépistage individuel ainsi calculés dans les départements et les cantons sont à prendre avec précaution.

- **L'estimation du taux de couverture du dépistage du cancer du sein** est obtenue en regroupant les taux du dépistage organisé et du dépistage individuel en tenant compte des limites pré définies.

Les valeurs de ce taux de couverture doivent être interprétées avec prudence : les données du dépistage individuel peuvent être surestimées (cf. remarque page précédente) et par ailleurs, cet indicateur est calculé sans les données du dépistage individuel des femmes des SLM du Régime général, entraînant une sous-estimation des taux présentés.

Cartographie

La discrétisation par quintile a été utilisée pour la cartographie des données cantonales (chaque groupe représente 20% des cantons).

Par ailleurs, à chaque canton est associé un tableau listant les cantons ayant les taux de dépistage les plus élevés et les moins élevés (20 pour la région et 10 pour les départements).

1. Le dépistage organisé dans les départements en 2013-2014

Sur la période 2013-2014, près de **211 400 femmes** de la région ont été dépistées, soit 45,5% **des femmes invitées** au dépistage organisé.

Ce taux de participation varie fortement d'un département à l'autre : de 35,8% en Haute-Garonne à 56,2% dans le Tarn-et-Garonne.

Nombre de femmes invitées, dépistées et taux de participation au dépistage organisé du cancer sur la période 2013-2014 dans les départements

	Invitées*	Dépistées*	Taux de participation au dépistage organisé (%)	Taux de dépistage organisé RP**(%)
Ariège	23 654	11 068	46,8	44,5
Aveyron	45 777	20 349	44,5	45,2
Haute-Garonne	179 969	64 504	35,8	38,9
Gers	35 684	19 671	55,1	61,2
Lot	34 292	17 838	52,0	57,7
Hautes-Pyrénées	39 631	22 258	56,2	58,5
Tarn	67 147	34 022	50,7	56,2
Tarn-et-Garonne	38 553	21 658	56,2	58,5
Midi-Pyrénées	464 707	211 368	45,5	48,6

*seules les femmes domiciliées dans le département concerné ont été comptabilisées

** nombre de femmes dépistées rapporté à la population des femmes de 50-74 ans au RP2012

Source : Centres de dépistage des départements de Midi-Pyrénées, Insee - Exploitation Orsmip

Le **taux de participation** au dépistage organisé du cancer du sein correspond au nombre de femme dépistées rapporté au nombre de femmes invitées.

Le **taux de dépistage** organisé (RP) correspond au nombre de femmes ayant participé au dépistage organisé rapporté à la population des femmes âgées de 50-74 ans du recensement en 2012.

Ces deux modes de calculs ne sont pas comparables.

Le mode de calcul à partir du recensement de la population (RP) permet de référer ce taux à la moyenne nationale et de le mettre en parallèle avec le taux de dépistage « individuel » des mêmes années, présenté dans le chapitre suivant.

2. Le dépistage individuel dans les départements

Le dépistage individuel dans les départements en 2014

Pour l'année 2014, plus de **34 800 femmes** de la région ont eu au moins un acte de dépistage individuel, soit **8% des femmes âgées de 50-74 ans**, sans compter le dépistage des femmes des SLM.

Le taux de dépistage individuel varie fortement d'un département à l'autre : de 3,8% dans le Lot, à 12,7% en Haute-Garonne, département qui a toujours le taux de dépistage individuel le plus élevé de la région.

Nombre de femmes ayant eu au moins un acte de dépistage en 2014 (code QEQK001) selon le régime et taux global pour 100 femmes âgées de 50-74 ans

	RG strict (hors SLM)	MSA	RSI	Ensemble	Taux (%) de dépistage*
Ariège	1 188	72	97	1 357	5,5
Aveyron	1 941	306	242	2 489	5,5
Haute-Garonne	19 581	520	961	21 062	12,7
Gers	1 222	218	100	1 540	4,8
Lot	1 003	94	89	1 186	3,8
Hautes-Pyrénées	1 492	80	143	1 715	4,4
Tarn	3 271	257	218	3 746	6,2
Tarn-et-Garonne	1 445	193	104	1 742	4,7
Midi-Pyrénées	31 143	1 740	1 954	34 837	8,0

*nombre de femmes dépistées rapporté à la population des femmes de 50-74 ans au RP2012
Sources : SIAM-ERASME Régional pour le RG (hors SLM), MSA, RSI, Insee RP 2012 – Exploitation ORSMIP

Le dépistage individuel dans les départements en 2013 et 2014

En ajoutant les données du dépistage individuel de 2013 des trois régimes (sans les SLM pour le régime général) à celles de 2014, on obtient le taux de dépistage individuel en 2013-2014, période comparable à celle du dépistage organisé du cancer du sein.

Nombre de femmes ayant eu au moins un acte de dépistage en 2013 et/ou en 2014 et taux pour 100 femmes âgées de 50-74 ans

	Femmes 2013	Taux* 2013	Femmes 2014	Taux* 2014	Femmes 2013-2014	Taux* 2013-2014
Ariège	1 423	5,7	1 357	5,4	2 780	11,2
Aveyron	3 443	7,6	2 491	5,5	5 934	13,2
Haute-Garonne	20 966	12,6	21 065	12,7	42 031	25,3
Gers	1 614	5,0	1 540	4,8	3 154	9,8
Lot	1 366	4,4	1 186	3,8	2 552	8,3
Hautes-Pyrénées	1 766	4,6	1 714	4,4	3 480	9,0
Tarn	3 779	6,2	3 746	6,2	7 525	12,4
Tarn-et-Garonne	1 825	4,9	1 742	4,7	3 567	9,6
Midi-Pyrénées	36 182	8,3	34 841	8,0	71 023	16,3

*recalculé avec la population des femmes de 50-74 ans au RP2012
Sources : SIAM-ERASME Régional pour le RG (hors SLM), MSA, RSI, Insee RP 2012 – Exploitation ORSMIP

3. L'estimation du taux de couverture de dépistage du cancer du sein dans les départements

Estimation du taux de couverture du dépistage du cancer du sein, dans les départements en 2013-2014

	Taux dépistage organisé (1)	Taux dépistage individuel (2)	Estimation du taux de couverture du dépistage
Ariège	44,5	11,2	55,7
Aveyron	45,2	13,2	58,4
Haute-Garonne	38,9	25,3	64,2
Gers	61,2	9,8	71,1
Lot	57,7	8,3	66,0
Hautes-Pyrénées	57,6	9,0	65,6
Tarn	56,2	12,4	68,7
Tarn-et-Garonne	58,5	9,6	68,2
Midi-Pyrénées	48,6	16,3	64,9

Taux de dépistage : nombre de femmes dépistées rapporté à la population des femmes de 50-74 ans au RP2012

Sources : (1) Centres de dépistage des départements de Midi-Pyrénées, Insee RP 2012 –Exploitation Orsmip

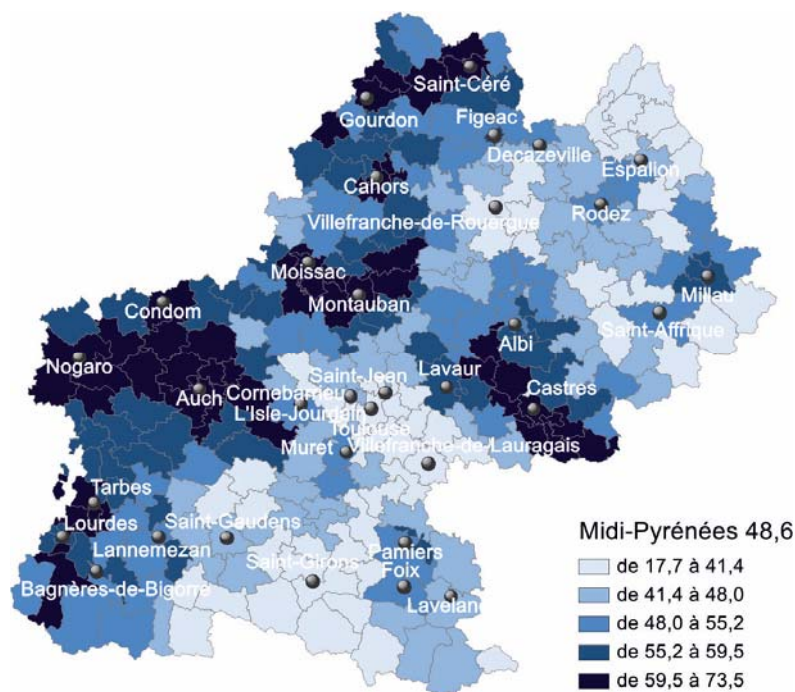
(2) SIAM-ERASME Régional pour le RG (hors SLM), MSA, RSI, Insee RP 2012 - Exploitation Orsmip

Malgré les limites définies précédemment, on peut donc estimer que près de 65% des femmes de la région âgées de 50-74 ans ont réalisé un acte de dépistage du cancer du sein au cours des années 2013-2014. Ce taux estimé de couverture varie d'environ 56% en Ariège à environ 71% dans le Gers. Les deux départements, Ariège et Aveyron, sont ceux pour lesquels l'estimation du taux de couverture du dépistage est la plus faible en 2013-2014 (comme c'était déjà le cas en 2012-2013).

Les variations infra-départementales de ce taux de couverture sont relativement importantes et doivent être interprétées en tenant compte des caractéristiques sociales de la population, de la répartition de l'offre de soins dans chacun des départements mais aussi des limites que nous avons mentionnées précédemment.

4. Le dépistage du cancer du sein dans les cantons de la région en 2013-2014

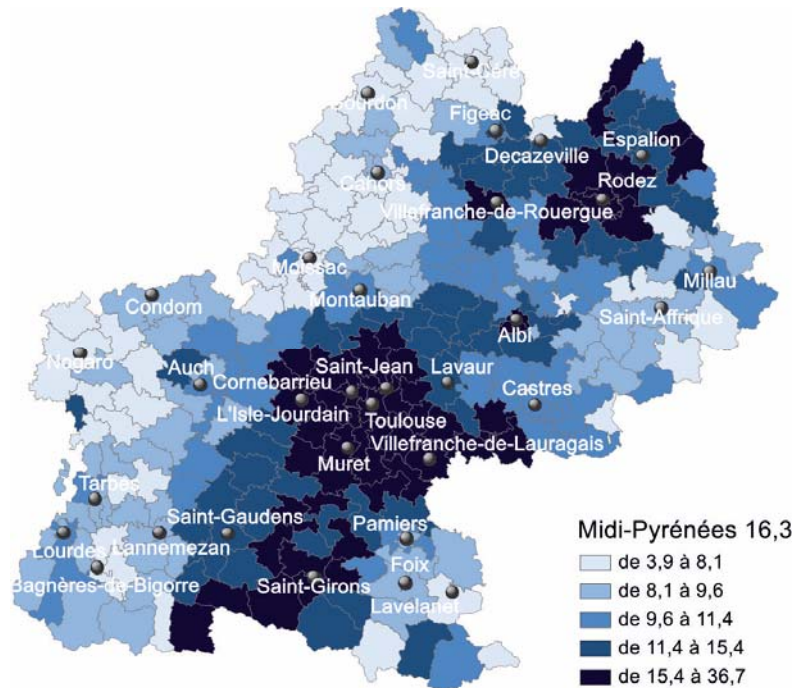
Taux de **dépistage organisé** du cancer du sein en 2013-2014
 parmi les femmes âgées de 50-74 ans



Source : Centres de dépistage des départements de Midi-Pyrénées, Insee RP2012 – Exploitation ORSMIP

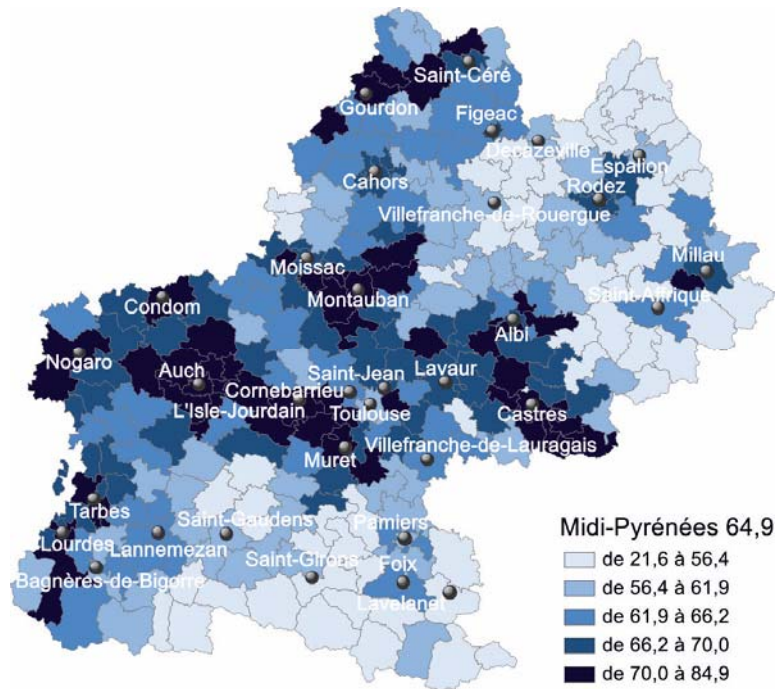
Les 20 cantons aux taux les plus faibles	Taux DO	Les 20 cantons aux taux les plus élevés	Taux DO
Quérigut (09)	17,7	Gramat (46)	63,6
Sainte-Croix-Volvestre (09)	27,9	Bretenoux (46)	63,6
Oust (09)	28,6	Mazamet-Nord-Est (81)	63,7
Cornus (12)	28,8	Nogaro (32)	63,8
Massat (09)	29,4	Auch-Sud-Est-Seissan (32)	64,0
Saint-Geniez-d'Olt (12)	29,5	Payrac (46)	64,6
Lanta (31)	30,7	Laloubère (65)	64,6
Saint-Amans-des-Cots (12)	30,7	Jegun (32)	64,7
Mur-de-Barrez (12)	31,4	Riscle (32)	65,1
Fossat (09)	32,3	Auch-Nord-Est (32)	65,9
Castanet-Tolosan (31)	32,3	Cazals (46)	66,7
Sainte-Geneviève-sur-Argence (12)	32,8	Auch (32)	67,1
Cintegabelle (31)	32,9	Condom (32)	67,1
Vicdessos (09)	33,3	Gourdon (46)	67,4
Toulouse (31)	33,5	Montauban 1er Canton (82)	69,4
Toulouse 9e Canton (31)	34,1	Auch-Sud-Ouest (32)	69,9
Estaing (12)	34,4	Fleurance (32)	70,3
Najac (12)	34,4	Montauban 3e Canton (82)	71,3
Saint-Rome-de-Tarn (12)	34,8	Castres-Ouest (81)	71,3
Laguiole (12)	35,1	Auch-Nord-Ouest (32)	73,5

Taux de **dépistage individuel** du cancer du sein en 2013-2014
 parmi les femmes âgées de 50-74 ans



Sources : SIAM-ERASME Régional pour le RG (hors SLM), MSA, RSI, Insee RP 2012 – Exploitation ORSMIP

Estimation* du taux de **couverture du dépistage** du cancer du sein
 en 2013-2014 parmi les femmes âgées de 50-74 ans



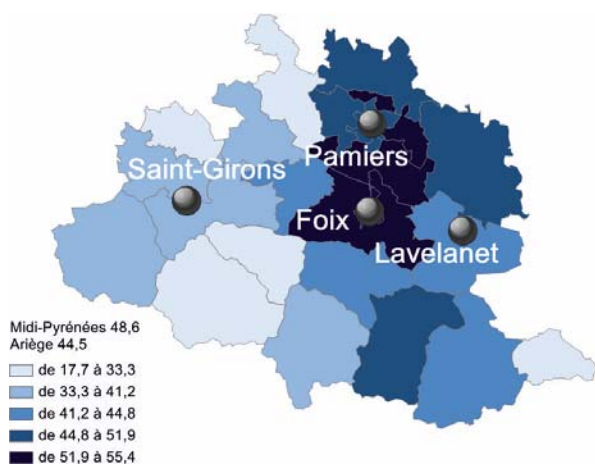
* hors SLM pour le dépistage individuel

Sources : Centres de dépistage des départements de Midi-Pyrénées, SIAM-ERASME Régional pour le RG (hors SLM), MSA, RSI, Insee RP 2012 - Exploitation ORSMIP

5. L'analyse par département, données cantonales

En Ariège

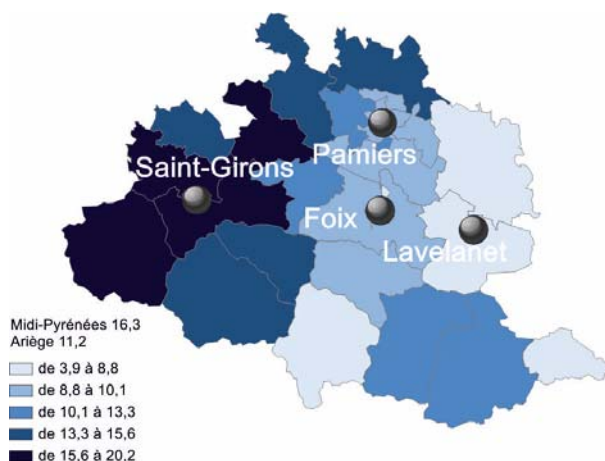
Taux de dépistage organisé du cancer du sein en 2013-2014



Les 10 cantons aux taux les plus faibles	Taux DO	Les 10 cantons aux taux les plus élevés	Taux DO
Quérigut	17,7	Tarascon-sur-Ariège	44,7
Ste-Croix-Volvestre	27,9	Saverdun	44,8
Oust	28,6	Cabannes	45,4
Massat	29,4	Mirepoix	45,9
Fossat	32,3	Pamiers	48,9
Vicdessos	33,3	Pamiers-Ouest	51,2
Saint-Girons	36,2	Varilhes	51,9
Castillon-en-Couserans	37,4	Foix-Ville	51,9
Mas-d'Azil	37,6	Foix-Rural	53,6
Saint-Lizier	40,1	Pamiers-Est	55,4

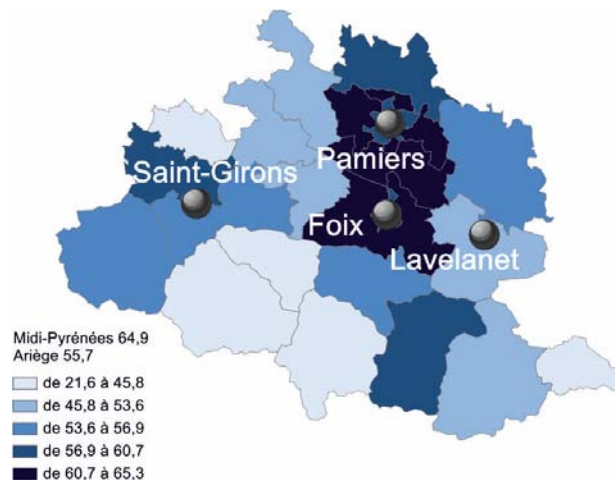
Source : Centres de dépistage des départements de Midi-Pyrénées, Insee RP2012 – Exploitation ORSMIP

Taux de dépistage individuel du cancer du sein en 2013-2014 (hors SLM)



Sources : SIAM-ERASME Régional pour le RG (hors SLM), MSA, RSI, Insee RP 2012 – Exploitation ORSMIP

Estimation* du taux couverture du dépistage du cancer du sein en 2013-2014 parmi les femmes âgées de 50-74 ans

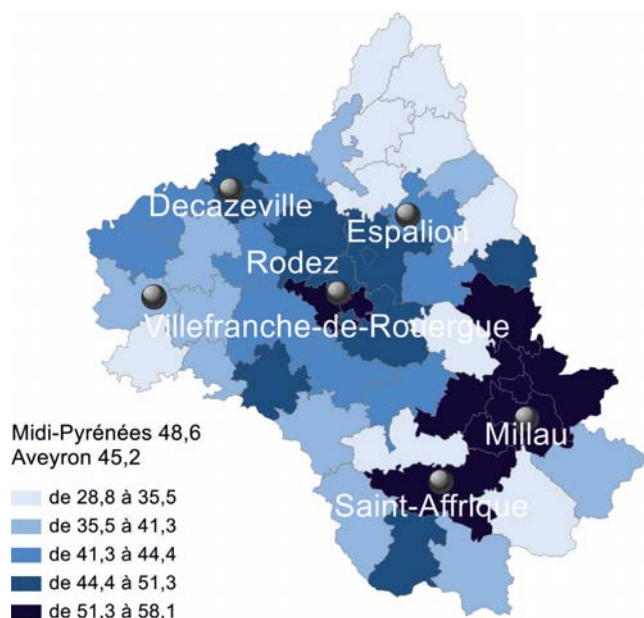


* hors SLM pour le dépistage individuel

Sources : Centres de dépistage des départements de Midi-Pyrénées, SIAM-ERASME Régional pour le RG (hors SLM), MSA, RSI, Insee RP 2012 - Exploitation ORSMIP

En Aveyron

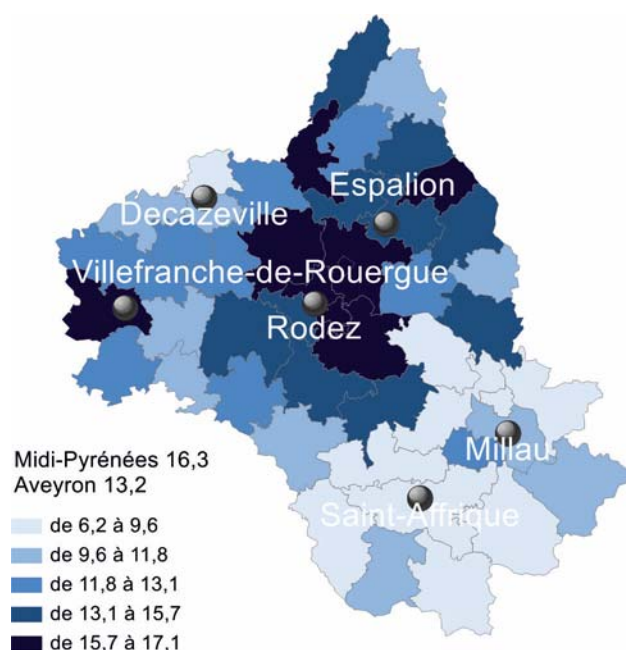
Taux de dépistage organisé du cancer du sein en 2013-2014



Les 10 cantons aux taux les plus faibles	Taux DO	Les 10 cantons aux taux les plus élevés	Taux DO
Cornus	28,8	Rodez-Nord	50,4
Saint-Geniez-d'Olt	29,5	Sévérac-le-Château	51,3
Saint-Amans-des-Cots	30,7	Rodez-Est	51,9
Mur-de-Barrez	31,4	Rodez-Ouest	52,4
Ste-Geneviève-sur-Argence	32,8	Peyreleau	52,6
Estaing	34,4	Saint-Beauzély	54,1
Najac	34,4	Saint-Affrique	54,5
Saint-Rome-de-Tarn	34,8	Millau-Est	55,9
Laguiole	35,1	Millau	57,9
Vézins-de-Lévézou	35,4	Millau-Ouest	58,1

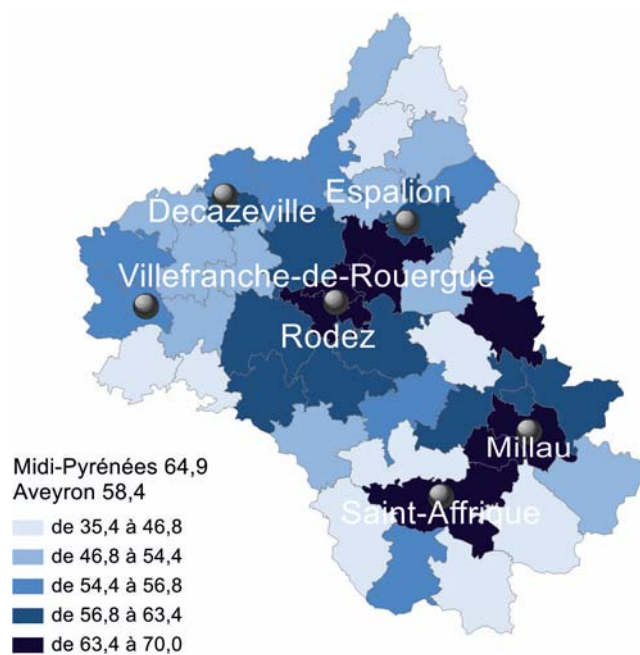
Source : Centres de dépistage des départements de Midi-Pyrénées, Insee RP2012 – Exploitation Orsmip

Taux de dépistage individuel du cancer du sein en 2013-2014 (hors SLM)



Sources : SIAM-ERASME Régional pour le RG (hors SLM), MSA, RSI, Insee RP 2012 – Exploitation ORSMIP

Estimation* du taux couverture du dépistage du cancer du sein en 2013-2014 parmi les femmes âgées de 50-74 ans

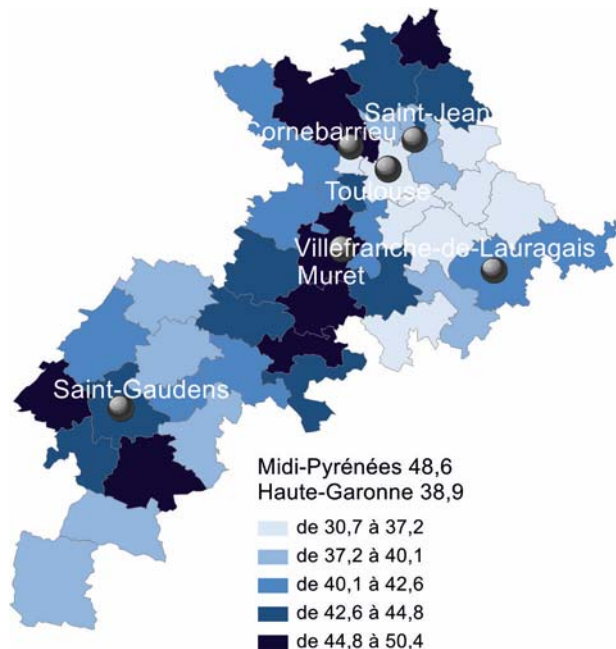


* hors SLM pour le dépistage individuel

Sources : Centres de dépistage des départements de Midi-Pyrénées, SIAM-ERASME Régional pour le RG (hors SLM), MSA, RSI, Insee RP 2012 - Exploitation Orsmip

En Haute-Garonne

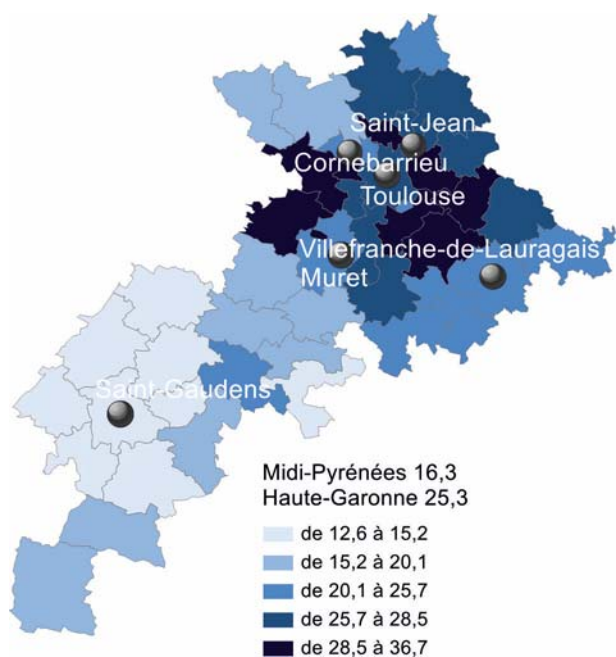
Taux de dépistage organisé du cancer du sein en 2013-2014



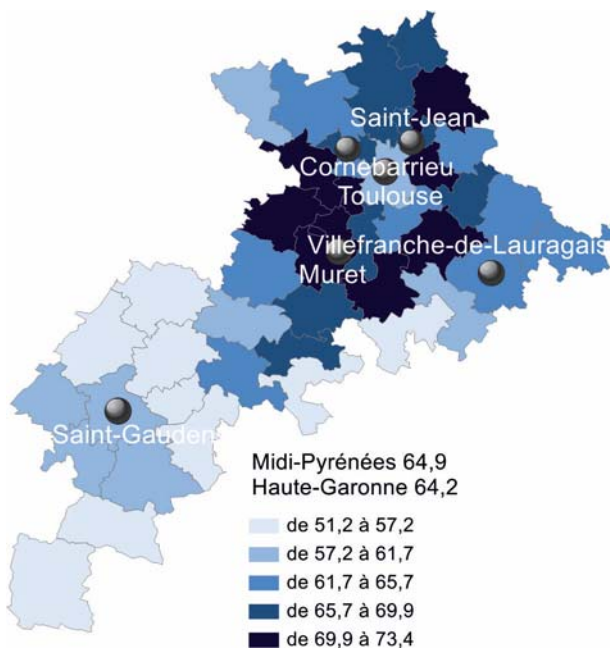
Les 10 cantons aux taux les plus faibles	Taux DO	Les 10 cantons aux taux les plus élevés	Taux DO
Lanta	30,7	Montastruc-la-Conseillère	44,2
Castanet-Tolosan	32,3	Barbazan	44,4
Cintegabelle	32,9	Aspet	44,8
Toulouse	33,5	Blagnac	45,0
Toulouse 9 ^e Canton	34,1	Villemur-sur-Tarn	45,1
Toulouse 13 ^e Canton	36,1	Grenade	45,7
Montgiscard	36,8	Montréjeau	47,2
Verfeil	36,8	Rieux-Volvestre	48,0
Caraman	37,0	Muret	49,9
Aurignac	37,2	Carbonne	50,4

Source : Centres de dépistage des départements de Midi-Pyrénées, Insee RP2012 – Exploitation Orsmip

Taux de dépistage individuel du cancer du sein en 2013-2014 (hors SLM)



Estimation* du taux couverture du dépistage du cancer du sein en 2013-2014 parmi les femmes âgées de 50-74 ans



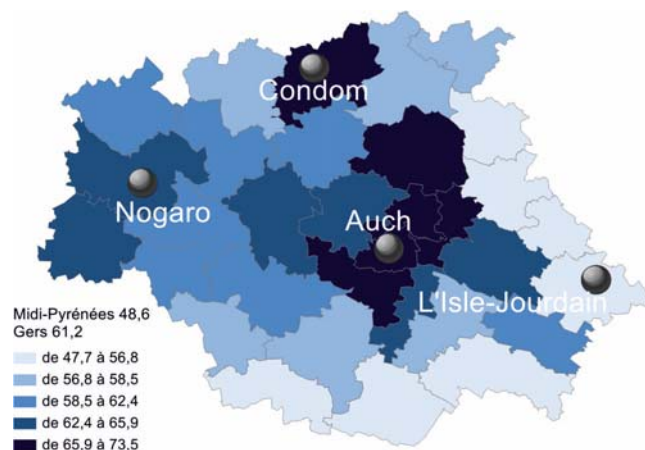
* hors SLM pour le dépistage individuel

Sources : Centres de dépistage des départements de Midi-Pyrénées, SIAM-ERASME Régional pour le RG (hors SLM), MSA, RSI, Insee RP 2012 - Exploitation Orsmip

Sources : SIAM-ERASME Régional pour le RG (hors SLM), MSA, RSI, Insee RP 2012 – Exploitation ORSMIP

Dans le Gers

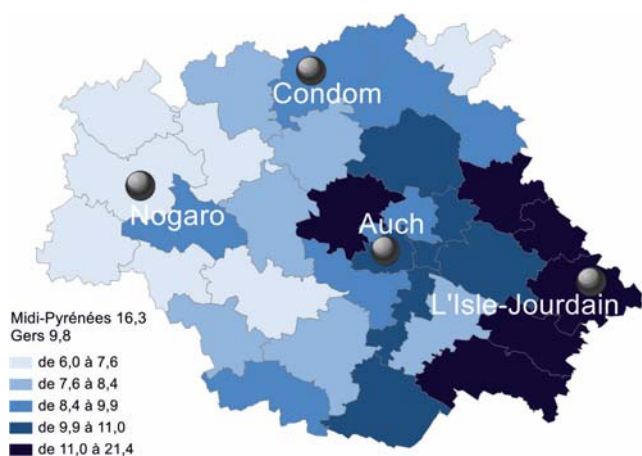
Taux de dépistage organisé du cancer du sein en 2013-2014



Les 10 cantons aux taux les plus faibles	Taux DO	Les 10 cantons aux taux les plus élevés	Taux DO
Cologne	47,7	Nogaro	63,8
Saint-Clar	48,0	Auch-Sud-Est-Seissan	64,0
Isle-Jourdain	49,6	Jegun	64,7
Masseube	50,2	Riscle	65,1
Lombez	55,2	Auch-Nord-Est	65,9
Miélan	55,3	Auch	67,1
Mauvezin	56,1	Condom	67,1
Marciac	56,8	Auch-Sud-Ouest	69,9
Saramon	56,9	Fleurance	70,3
Miradoux	56,9	Auch-Nord-Ouest	73,5

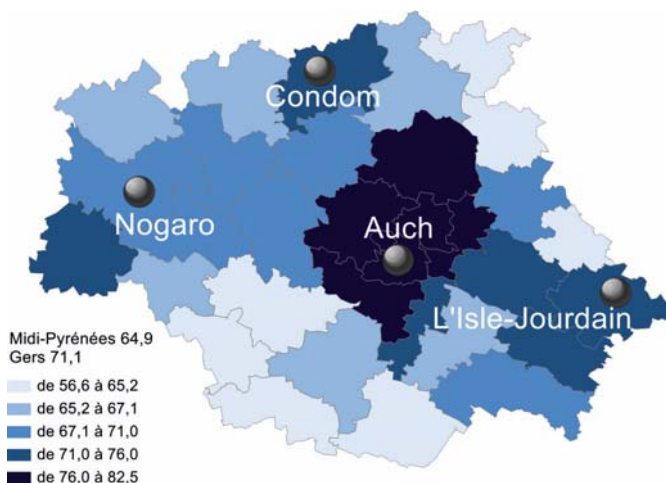
Source : Centres de dépistage des départements de Midi-Pyrénées, Insee RP2012 – Exploitation Orsmip

Taux de dépistage individuel du cancer du sein en 2013-2014 (hors SLM)



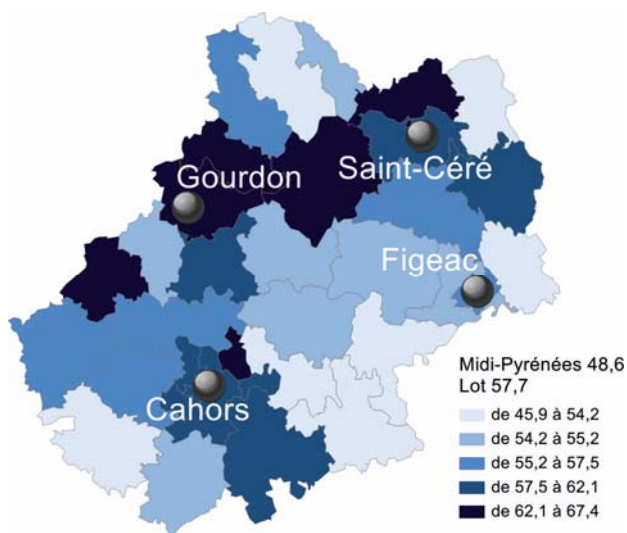
Sources : SIAM-ERASME Régional pour le RG (hors SLM), MSA, RSI, Insee RP 2012 – Exploitation ORSMIP

Estimation* du taux couverture du dépistage du cancer du sein en 2013-2014 parmi les femmes âgées de 50-74 ans



* hors SLM pour le dépistage individuel
Sources : Centres de dépistage des départements de Midi-Pyrénées, SIAM-ERASME Régional pour le RG (hors SLM), MSA, RSI, Insee RP 2012 - Exploitation Orsmip

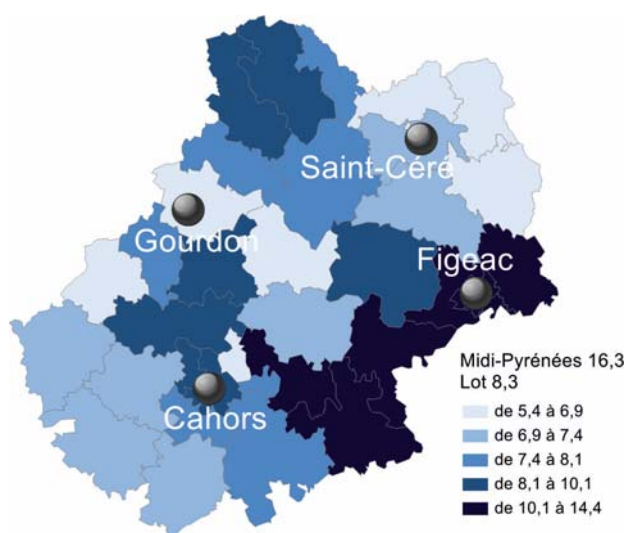
Taux de dépistage organisé du cancer du sein en 2013-2014



Les 10 cantons aux taux les plus faibles	Taux DO	Les 10 cantons aux taux les plus élevés	Taux DO
Limogne-en-Quercy	45,9	Cahors-Nord-Ouest	58,8
Cajarc	49,0	Cahors	60,4
Saint-Géry	49,7	Cahors-Sud	60,5
Montcuq	50,2	Saint-Céré	61,1
Martel	50,8	Cahors-Nord-Est	62,1
Sousceyrac	51,0	Gramat	63,6
Figeac-Est	52,7	Bretenoux	63,6
Labastide-Murat	54,2	Payrac	64,6
Vayrac	54,2	Cazals	66,7
Livernon	54,8	Gourdon	67,4

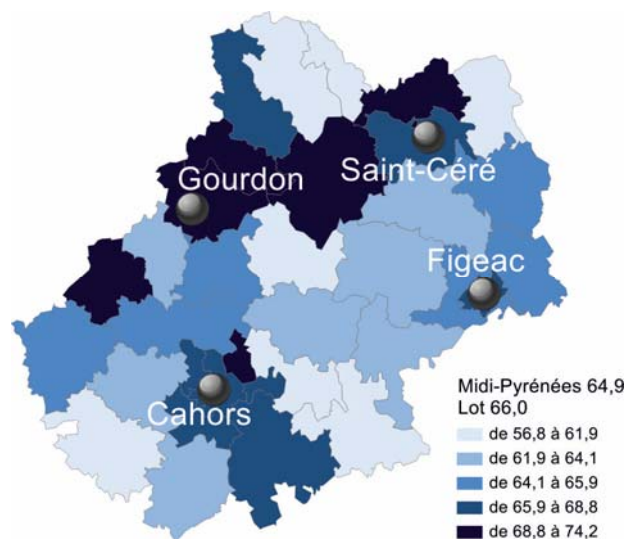
Source : Centres de dépistage des départements de Midi-Pyrénées, Insee RP2012 – Exploitation Orsmip

Taux de dépistage individuel du cancer du sein en 2013-2014 (hors SLM)



Sources : SIAM-ERASME Régional pour le RG (hors SLM), MSA, RSI, Insee RP 2012 – Exploitation ORSMIP

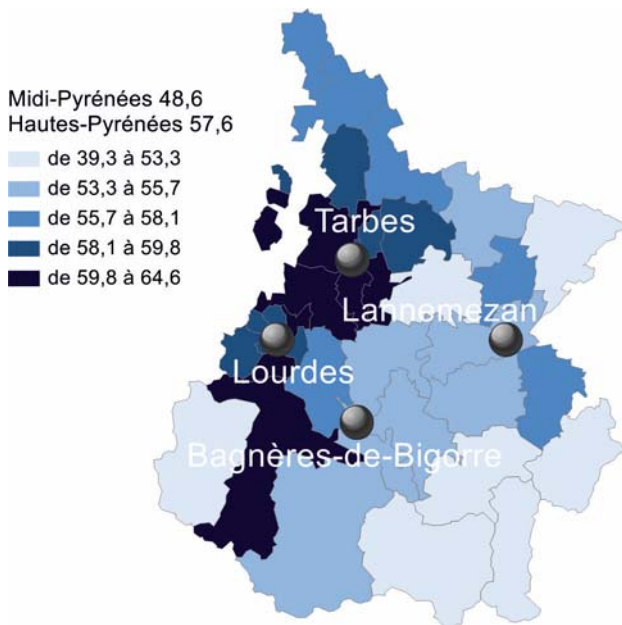
Estimation* du taux couverture du dépistage du cancer du sein en 2013-2014 parmi les femmes âgées de 50-74 ans



* hors SLM pour le dépistage individuel
Sources : Centres de dépistage des départements de Midi-Pyrénées, SIAM-ERASME Régional pour le RG (hors SLM), MSA, RSI, Insee RP 2012 - Exploitation Orsmip

Dans les Hautes-Pyrénées

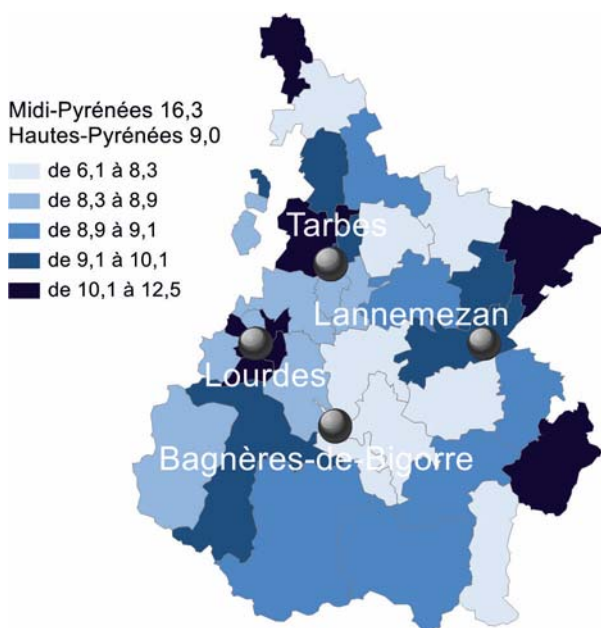
Taux de dépistage organisé du cancer du sein en 2013-2014



Les 10 cantons aux taux les plus faibles	Taux DO	Les 10 cantons aux taux les plus élevés	Taux DO
Mauléon-Barousse	39,3	Saint-Pé-de-Bigorre	58,8
Bordères-Louron	42,8	Pouyastruc	59,1
Castelnau-Magnoac	46,9	Lourdes	59,3
Arreau	48,0	Tarbes	59,5
Aucun	49,9	Ossun	59,8
Vielle-Aure	51,0	Lourdes-Ouest	60,0
Tournay	53,2	Argelès-Gazost	60,4
Bagnères-de-Bigorre	53,3	Bordères-sur-l'Échez	61,5
Lannemezan	54,0	Séméac	62,7
Trie-sur-Baïse	54,4	Laloubère	64,6

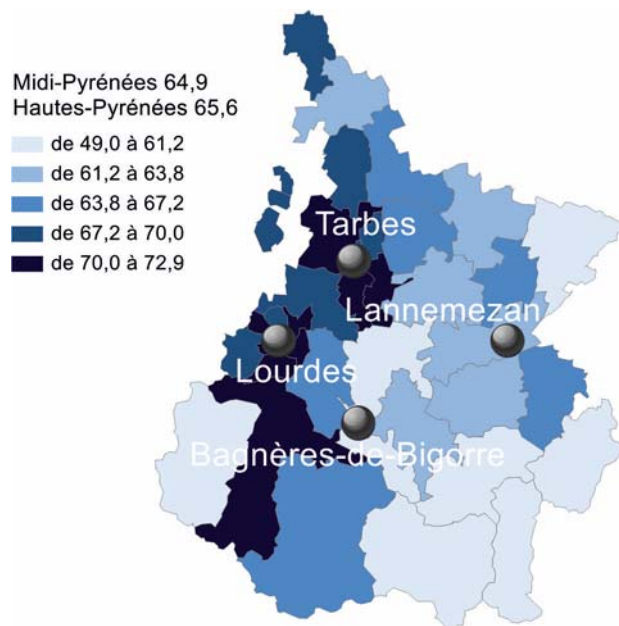
Source : Centres de dépistage des départements de Midi-Pyrénées, Insee RP2012 – Exploitation Orsmip

Taux de dépistage individuel du cancer du sein en 2013-2014 (hors SLM)



Sources : SIAM-ERASME Régional pour le RG (hors SLM), MSA, RSI, Insee RP 2012 – Exploitation ORSMIP

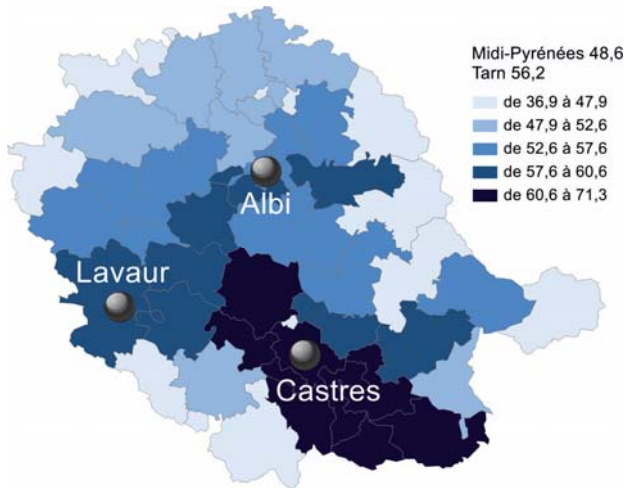
Estimation* du taux couverture du dépistage du cancer du sein en 2013-2014 parmi les femmes âgées de 50-74 ans



* hors SLM pour le dépistage individuel
Sources : Centres de dépistage des départements de Midi-Pyrénées, SIAM-ERASME Régional pour le RG (hors SLM), MSA, RSI, Insee RP 2012 - Exploitation Orsmip

Dans le Tarn

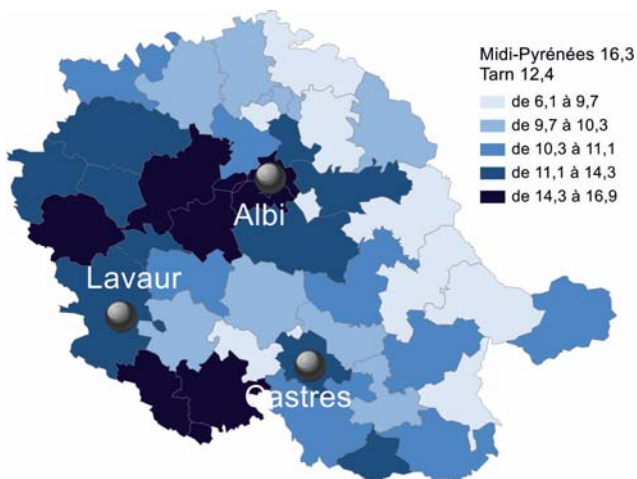
Taux de dépistage organisé du cancer du sein en 2013-2014



Les 10 cantons aux taux les plus faibles	Taux DO	Les 10 cantons aux taux les plus élevés	Taux DO
Castres-Nord	36,9	Cadalen	60,3
Cuq-Toulza	41,5	Saint-Amans-Soult	60,6
Murat-sur-Vèbre	42,0	Castres	61,5
Alban	44,1	Mazamet-Sud-Ouest	61,8
Dourgne	44,4	Vielmur-sur-Agout	62,0
Vaour	44,7	Mazamet	62,1
Salvagnac	44,9	Labruguière	62,2
Carmaux-Nord	46,4	Lautrec	62,3
Valence-d'Albigeois	46,6	Mazamet-Nord-Est	63,7
Vabre	47,6	Castres-Ouest	71,3

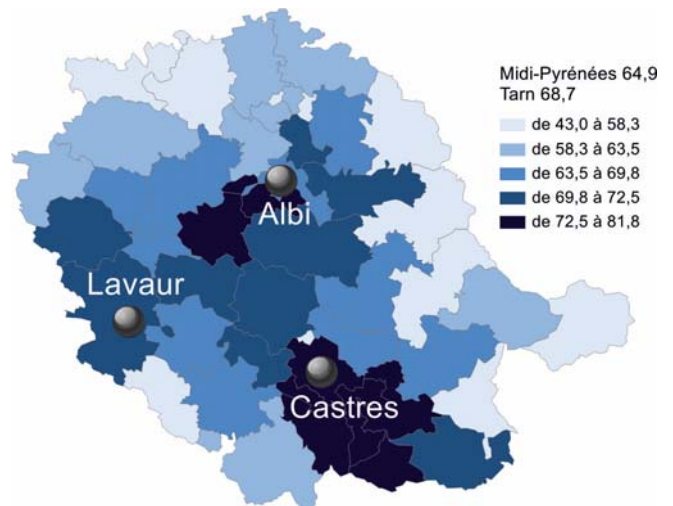
Source : Centres de dépistage des départements de Midi-Pyrénées, Insee RP2012 – Exploitation Orsmip

Taux de dépistage individuel du cancer du sein en 2013-2014 (hors SLM)



Sources : SIAM-ERASME Régional pour le RG (hors SLM), MSA, RSI, Insee RP 2012 – Exploitation ORSMIP

Estimation* du taux couverture du dépistage du cancer du sein en 2013-2014 parmi les femmes âgées de 50-74 ans

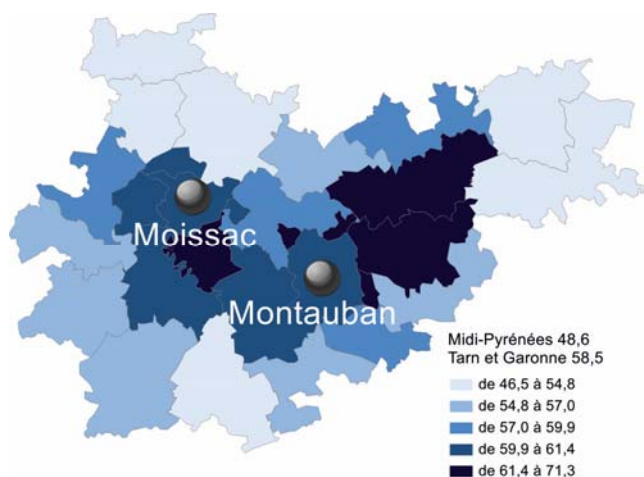


* hors SLM pour le dépistage individuel

Sources : Centres de dépistage des départements de Midi-Pyrénées, SIAM-ERASME Régional pour le RG* (hors SLM), MSA, RSI, Insee RP 2012 - Exploitation Orsmip

Dans le Tarn et Garonne

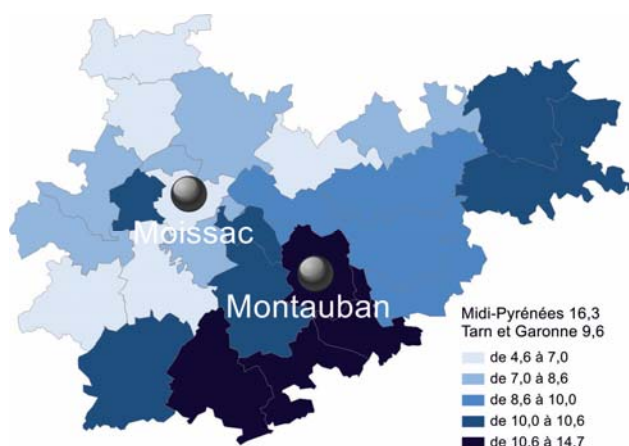
Taux de dépistage organisé du cancer du sein en 2013-2014



Les 10 cantons aux taux les plus faibles	Taux DO	Les 10 cantons aux taux les plus élevés	Taux DO
Bourg-de-Visa	46,5	Moissac 2 ^e Canton	60,4
Montaigu-de-Quercy	46,5	Montauban	60,5
Saint-Antonin-Noble-Val	47,2	Montech	60,5
Caylus	48,8	St-Nicolas-de-la-Grave	60,7
Lauzerte	50,8	Moissac	61,3
Verdun-sur-Garonne	52,6	Nègrepelisse	61,4
Baumont-de-Lomagne	54,8	Caussade	61,8
Auvillar	55,0	Castelsarrasin	62,2
Grisolles	55,3	Montauban 1 ^{er} Canton	69,4
Lavit	55,7	Montauban 3 ^e Canton	71,3

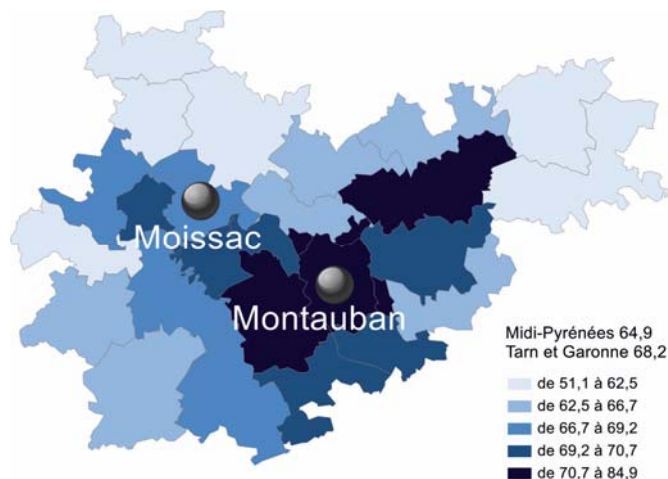
Source : Centres de dépistage des départements de Midi-Pyrénées, Insee RP2012 – Exploitation Orsmip

Taux de dépistage individuel du cancer du sein en 2013-2014 (hors SLM)



Sources : SIAM-ERASME Régional pour le RG (hors SLM), MSA, RSI, Insee RP 2012 – Exploitation ORSMIP

Estimation* du taux couverture du dépistage du cancer du sein en 2013-2014 parmi les femmes âgées de 50-74 ans



* hors SLM pour le dépistage individuel
Sources : Centres de dépistage des départements de Midi-Pyrénées, SIAM-ERASME Régional pour le RG* (hors SLM), MSA, RSI, Insee RP 2012 - Exploitation Orsmip